

colección
AGUA
AGUA



Sofás



VIVAREA
Sofás

colección
AGUA

Mod.
Indo



Mod. Indo

VIVAREA Sofás



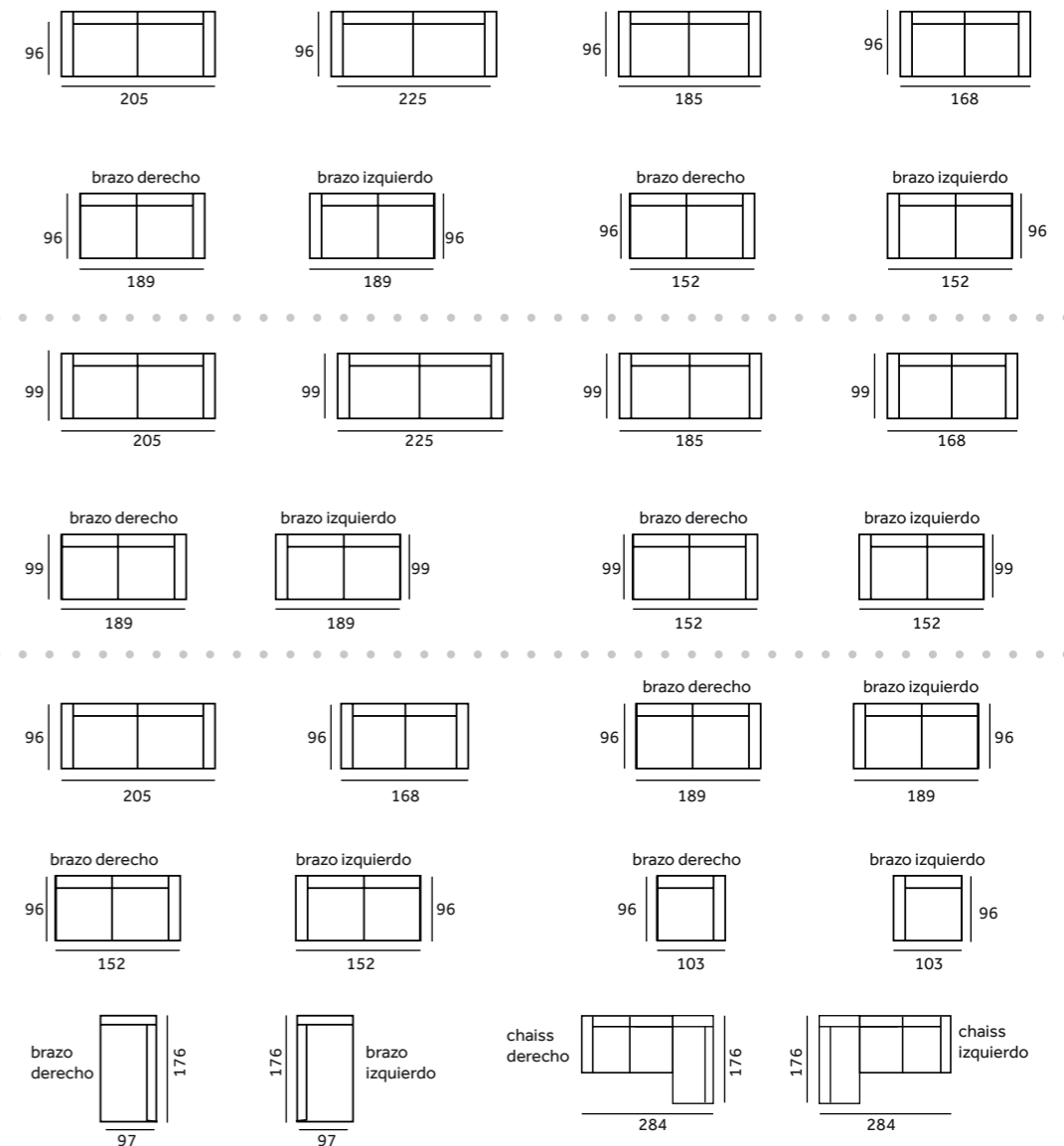
Colchón de 190 o 200 cm.

Sistema de apertura italiano

COLCHÓN LARGO 190

COLCHÓN LARGO 200

SOFÁS Y MÓDULOS FIJOS



Características:

- MECANISMO: tipo italiano. De acero electro soldado y rejilla metálica.
- ESTRUCTURA: madera de pino, reforzado con tablero de partícula.
- SUSPENSIÓN ASIENTO: cincha recubierta de máxima calidad.
- ALMOHADA ASIENTO: espuma de poliuretano de 30 kg/m³.
- DESENFUNDABLE: almohada asiento, respaldo y brazo.
- PATAS: madera vengué.
- OPCIONES: colchón Visco-HR con incremento y chaisse longue con arcón.
- ALTURA RESPALDO 63 cm. - ALTURA ASIENTO 46 cm.
- FONDO ASIENTO 50 cm.
- MEDIDA ABIERTO opción colchón 200 cm./ 211 cm.
- MEDIDA ABIERTO opción colchón 190 cm./ 200 cm.

colección
AGUA

Mod.
Amur



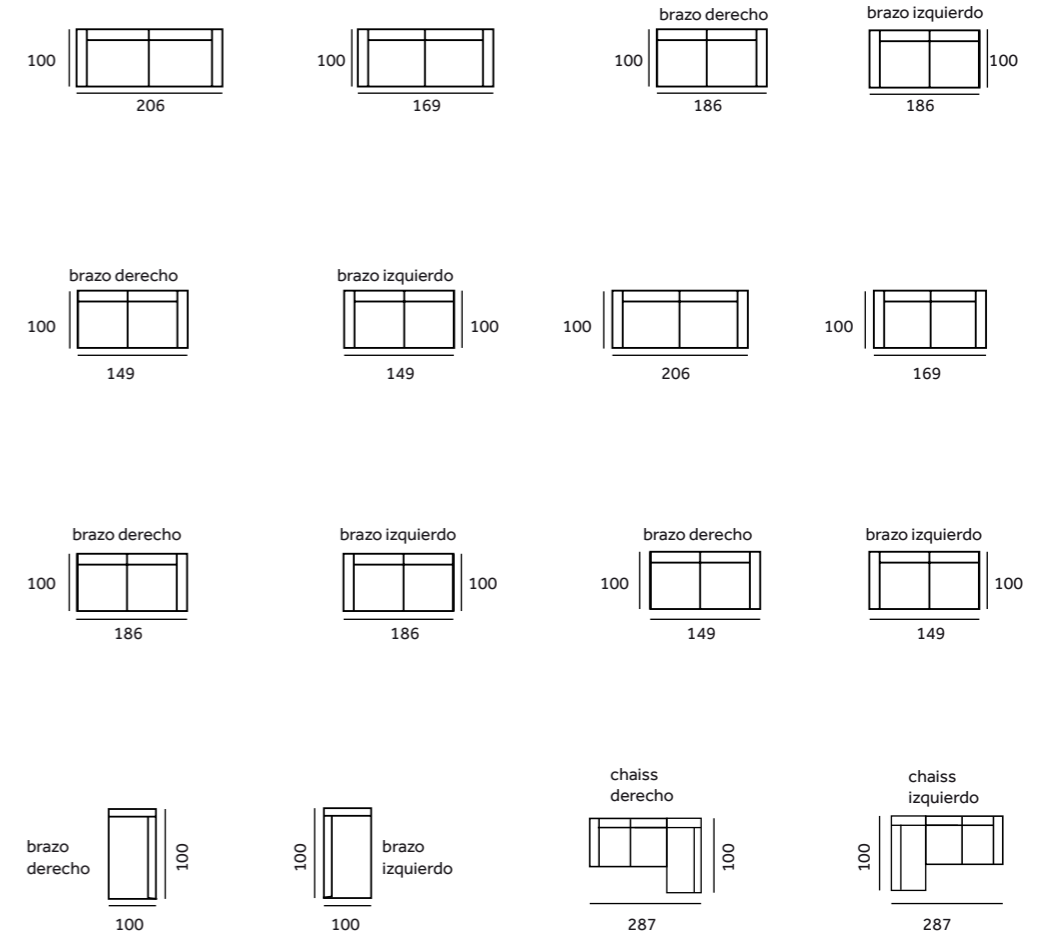
Mod. Amur

VIVAREA Sofás

Colchón grosor 16 cm.



Sistema de apertura italiano



Características:

- MECANISMO: tipo italiano. De acero electro soldado y rejilla metálica.
- ESTRUCTURA: madera de pino, reforzado con tablero de partícula.
- SUSPENSIÓN ASIENTO: cincha recubierta de máxima calidad.
- ALMOHADA ASIENTO: espuma de poliuretano de 30 kg/m³.
- DESENFUNDABLE: almohada asiento, respaldo y brazo.
- PATAS: cromadas.
- COLCHÓN: grosor 16 cm. y 200 cm. de largo.
- OPCIONES: colchón Visco-HR con incremento y chaisse longue con arcón.
- ALTURA ASIENTO 50 cm. - ALTURA RESPALDO 60 cm.
- FONDO ASIENTO 53 cm. - MEDIDA ABIERTO 219 cm.

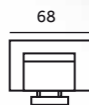
colección
AGUA

Mods.
Yukon / Murray



Mod. Yukon / Murray

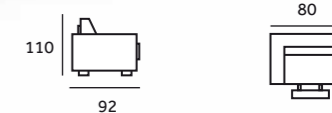
VIVAREA Sofás



Características Yukon:

- MECANISMO: RELAX ELEVADOR "2 MOTORES"
- ESTRUCTURA: madera de pino, reforzado con tablero de partícula.
- SUSPENSIÓN ASIENTO: cincha recubierta de máxima calidad.
- ALMOHADA ASIENTO: espuma de poliuretano de 35 kg/m³.
- DESENFUNDABLE: almohada respaldo y asiento.
- OPCIÓN: plataforma con ruedas.
- ALTURA RESPALDO 70 cm. - ALTURA ASIENTO 50 cm.
- FONDO ASIENTO 49 cm. - ANCHO ASIENTO 50 cm.
- MEDIDA ABIERTO 160 cm.

Sistema elevador



Características Murray:

- MECANISMO: relax.
- ESTRUCTURA: madera de pino, reforzado con tablero de partícula.
- SUSPENSIÓN ASIENTO: cincha recubierta de máxima calidad.
- ALMOHADA ASIENTO: espuma de poliuretano de 35 kg/m³.
- DESENFUNDABLE: almohada respaldo, asiento y brazo.
- CARGADOR USB: siempre con el mecanismo R-400.
- OPCIONES: MECAN. R-100 Relax y pared 0 "separación 8 cm. de la pared"
- MECAN. R-400 Relax motorizado y pared 0 "separación 8 cm. de la pared"
- MECAN. R-500 Relax elevador y pared 0 "separación 8 cm. de la pared"
- ALTURA RESPALDO 74 cm. - ALTURA ASIENTO 49 cm. - FONDO ASIENTO 49 cm.
- ANCHO ASIENTO 49 cm. - MEDIDA ABIERTO 160 cm.

colección
AGUA

Mod.
Obi





Colchón de 190 cm.

Sistema de apertura italiano.

Características:

- MECANISMO: tipo italiano. De acero electro soldado y rejilla metálica. - ESTRUCTURA: madera de pino, reforzado con tablero de partícula. - SUSPENSIÓN ASIENTO: cincha recubierta de máxima calidad.
- ALMOHADA ASIENTO: espuma de poliuretano de 30 kg/m³. - DESENFUNDABLE: almohada asiento, respaldo y cojín brazo. - OPCIONES: colchón Visco-HR con incremento. - ALTURA RESPALDO 66 cm.
- ALTURA ASIENTO 48 cm. - FONDO ASIENTO 52 cm. - MEDIDA ABIERTO colchón 190 cm./200 cm.

