

colección  
**ÉLITE**

**VIVAREAA**  
Descanso





Mod.  
**SCHOOL**



ADAPTABLE



TERMORREGULACIÓN



TRANSPIRABLE



MUY RESISTENTE



ANTIÁCAROS



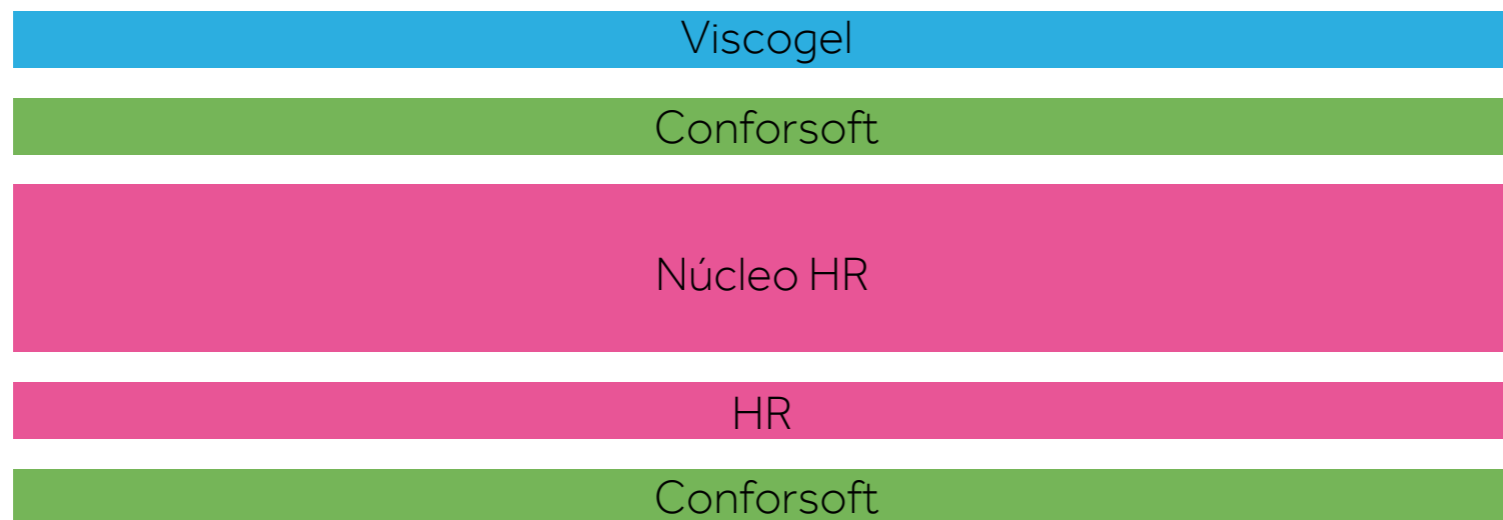
ESPUMA HR



GROSOR

Espuma HR + Viscoelástica

## Composición



ADAPTABILIDAD



SUAVE



FIRME

### Observaciones:

Apto para los más revoltosos de la casa, este modelo es el colchón el más firme de la colección de juveniles. Sus cualidades lo convierten en un modelo resistente que ayudará al crecimiento de niños y adolescentes mejorando su descanso y optimizando sus horas de sueño.

## CARACTERÍSTICAS



ADAPTABLE



TERMORREGULACIÓN



TRANSPIRABLE



MUY RESISTENTE



ANTIÁCAROS



ESPUMA HR



GROSOR



Mod.  
**MARE**



ADAPTABLE



TERMORREGULACIÓN



TRANSPIRABLE



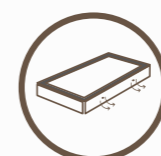
MUY RESISTENTE



MEJORA EL DESCANSO EN PAREJA



MALLA 3D



MARCO



ANTIÁCAROS



MUELLE ENSACADO



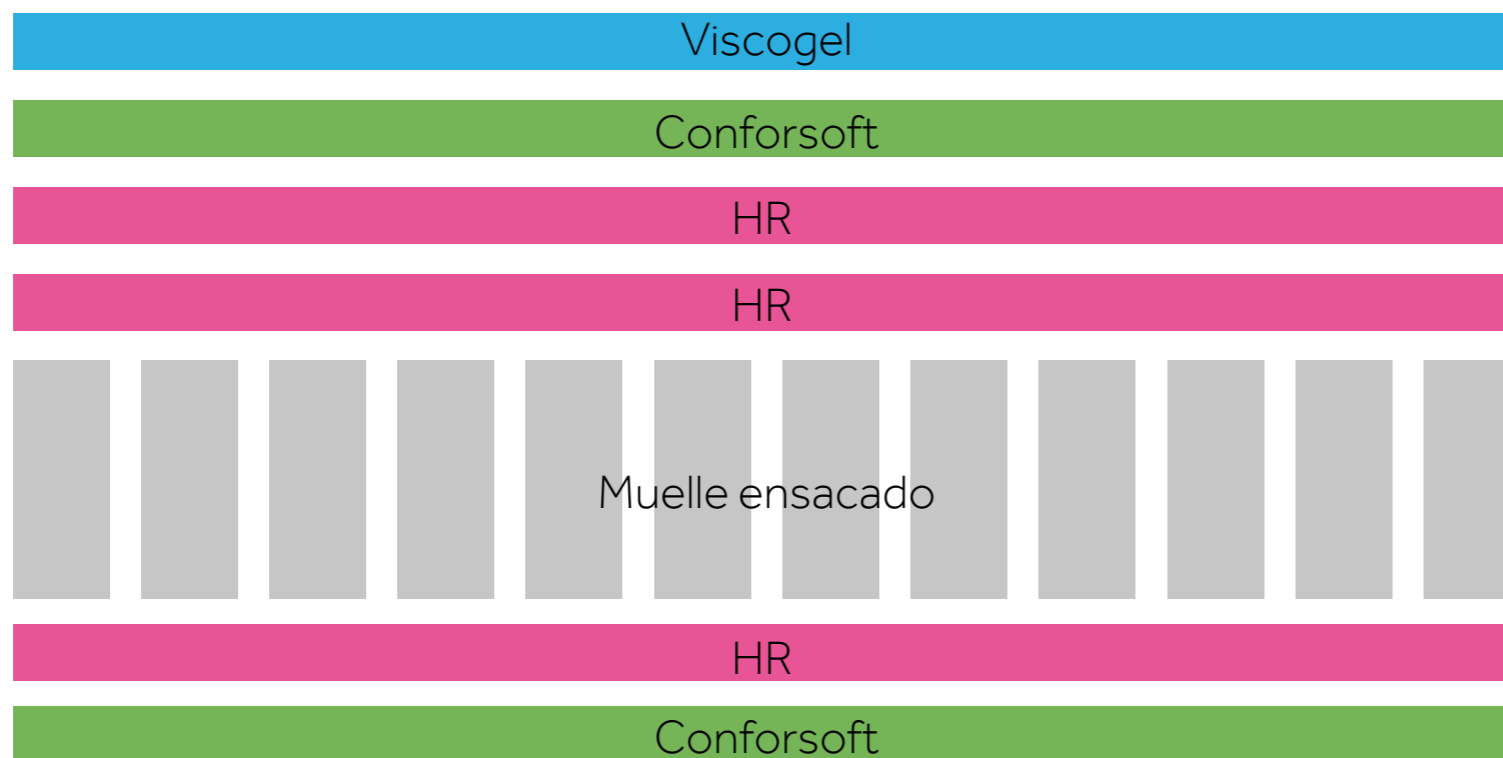
26  
cm

GROSOR

Muelle ensacado + viscoelástica

# Mod. MARE

## Composición



ADAPTABILIDAD



SUAVE




FIRME

### Observaciones:

El modelo Mare contiene Viscogel en una cara, lo que le aporta un gran nivel de confort convirtiéndolo en uno de los mejores colchones del mercado en cuanto al nivel de calidad-precio se refiere. Además, carcasa de muelles firme y de gran resistencia aporta una excelente adaptabilidad y facilita la transpiración natural en el interior del núcleo.

## CARACTERÍSTICAS



ADAPTABLE



TERMORREGULACIÓN



TRANSPIRABLE



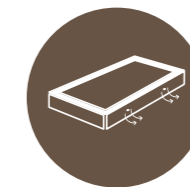
MUY RESISTENTE



MEJORA  
EL DESCANSO EN PAREJA




MALLA 3D



MARCO



ANTIÁCAROS



MUELLE ENSACADO



26  
cm

GROSOR



Mod.  
**TERRA**



ADAPTABLE



TERMORREGULACIÓN



TRANSPIRABLE



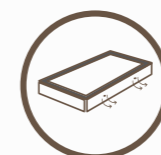
MUY RESISTENTE



MEJORA EL DESCANSO EN PAREJA



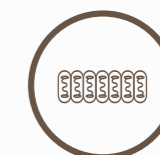
DOBLE CARA



MARCO



ANTIÁCAROS



MUELLE ENSACADO



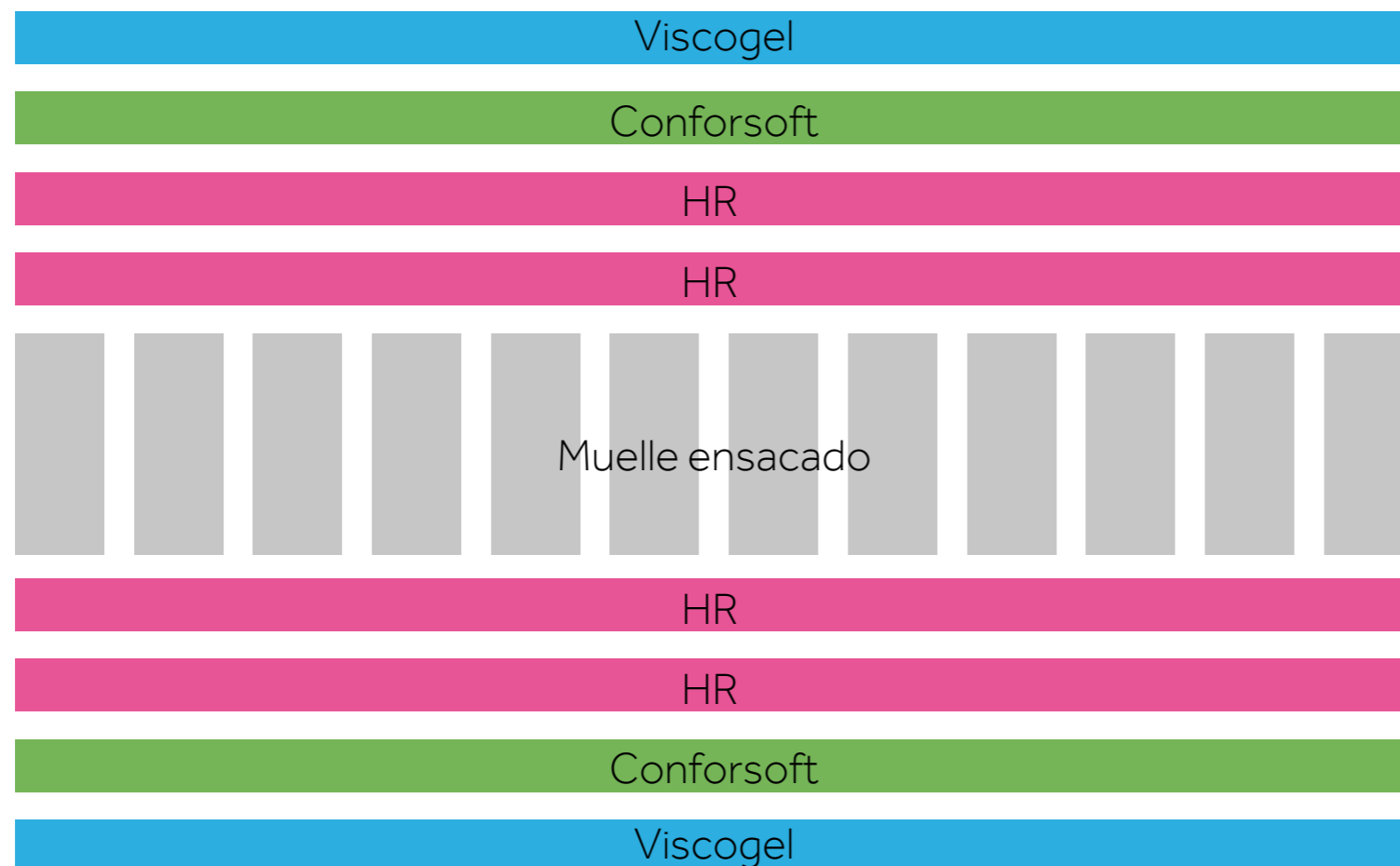
28  
cm

GROSOR

Muelle ensacado + viscoelástica

# Mod. TERRA

## Composición



ADAPTABILIDAD



SUAVE



FIRME

### Observaciones:

Gracias a la carcasa de muelle ensacado y a la viscogel a doble cara, Terra es un colchón que aporta un descanso firme y adaptable a la vez, a la altura de los más exigentes. Transpirabilidad, adaptabilidad y frescor sobre una firmeza suprema.

## CARACTERÍSTICAS



ADAPTABLE



TERMORREGULACIÓN



TRANSPIRABLE



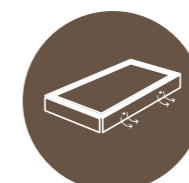
MUY RESISTENTE



MEJORA EL DESCANSO  
EN PAREJA




DOBLE CARA



MARCO



ANTIÁCAROS



MUELLE ENSACADO



28  
cm

GROSOR



Mod.  
**UNIVERSITY**



ADAPTABLE



TERMORREGULACIÓN



TRANSPIRABLE



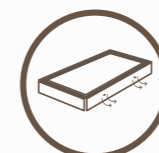
GRAN CONFORT



MUELLE ENSACADO



NATURAL



MARCO



ANTIÁCAROS

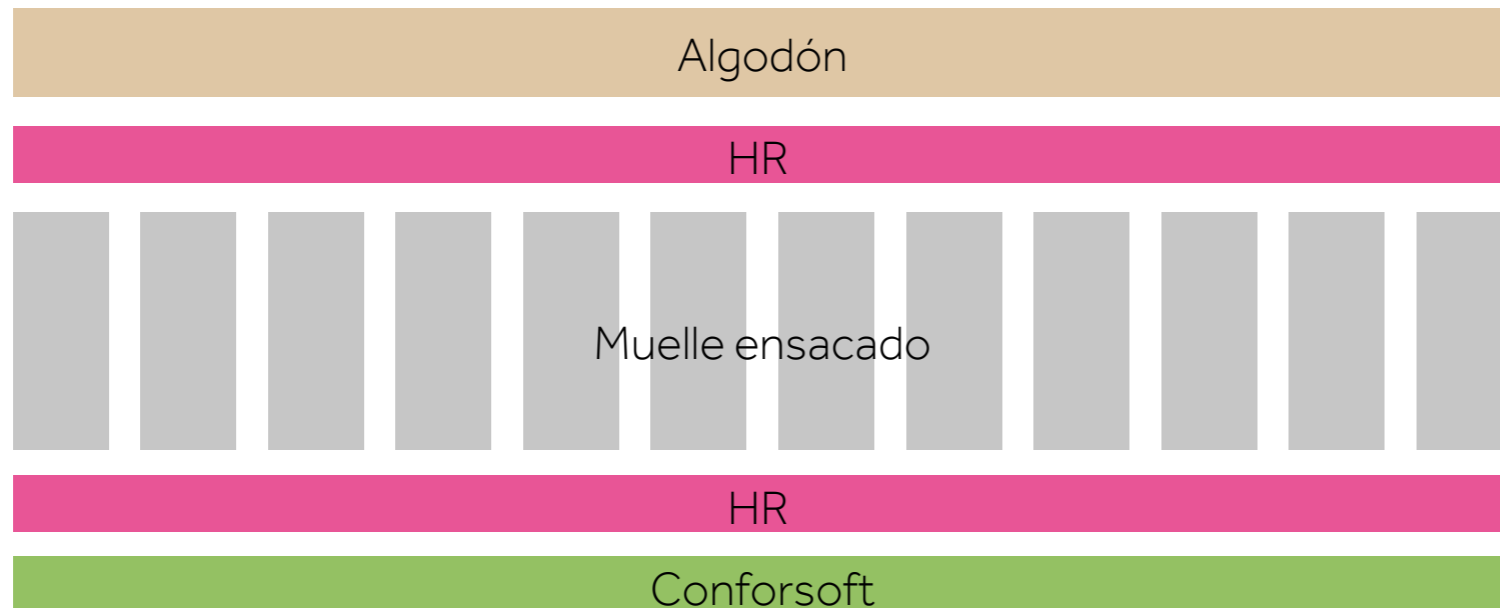


GROSOR

Muelle ensacado + algodón



## Composición



ADAPTABILIDAD



SUAVE



FIRME

### Observaciones:

Cuida el descanso de los más pequeños y favorece su crecimiento con este modelo de firmeza media y alto grado de confort y suavidad. El colchón University les gustará, además de favorecer su desarrollo. Comodidad, frescor y la suave adaptabilidad que ofrece les llevarán a un descanso natural y saludable.

## CARACTERÍSTICAS



ADAPTABLE




TERMORREGULACIÓN



TRANSPIRABLE



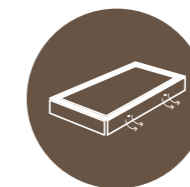
GRAN CONFORT



MUELLE ENSACADO



NATURAL



MARCO



ANTIÁCAROS

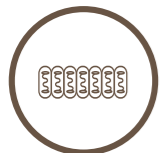


17/24  
cm

GROSOR



Mod.  
**CICLONE**



MUELLE ENSACADO



ADAPTABLE



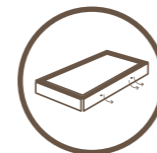
TERMORREGULACIÓN



TRANSPIRABLE



ANTIÁCAROS



MARCO



GRAN CONFORT



GROSOR  
25  
cm


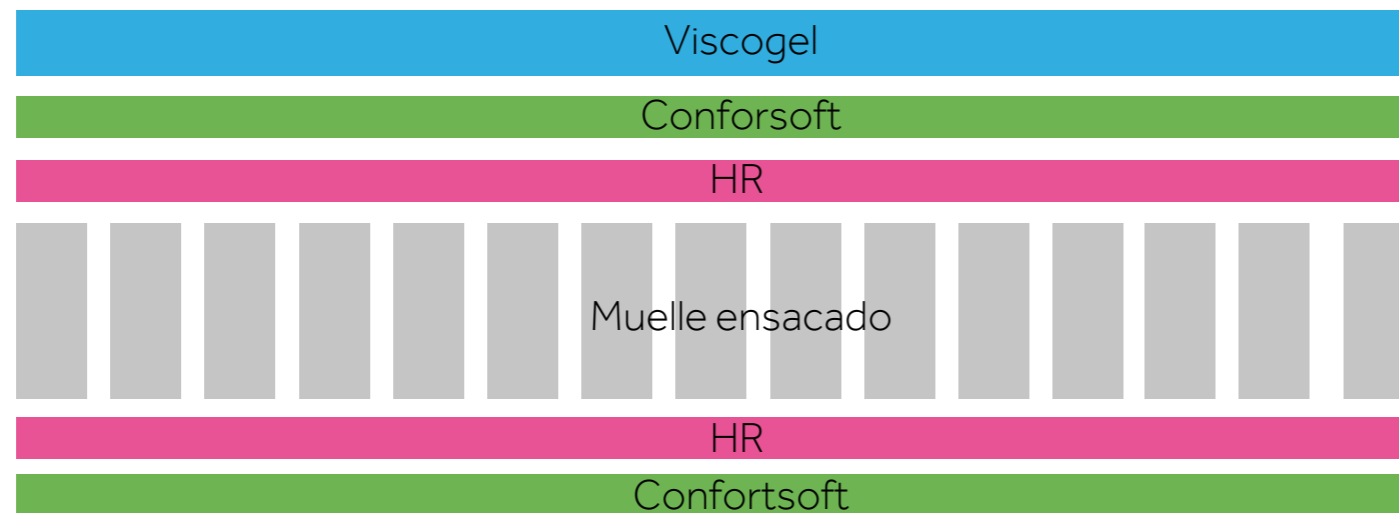


MEJORA EL DESCANSO EN PAREJA

Muelle ensacado + Viscoelástica

# Mod. CICLONE

## Composición



ADAPTABILIDAD



SUAVE




FIRME

### Observaciones:

La firmeza que la carcasa de muelle ensacado aporta al colchón Ciclone, sumada a la adaptabilidad y comodidad de la viscoelástica en su cara superior hacen de este modelo un colchón de altas prestaciones. Disfruta de un descanso adaptable y duradero.

Altura del colchón: 25 cm.

## CARACTERÍSTICAS



MUELLE ENSACADO



ADAPTABLE



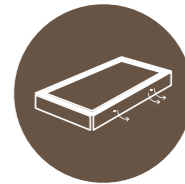
TERMORREGULACIÓN



TRANSPIRABLE



ANTIÁCAROS



MARCO



GRAN CONFORT



GROSOR



MEJORA EL DESCANSO EN PAREJA



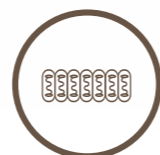
Mod.  
**ARIA FRESH**



MEJORA EL DESCANSO EN PAREJA



DOBLE CARA



MUELLE ENSACADO



TERMORREGULACIÓN



TRANSPIRABLE



VISCO GEL

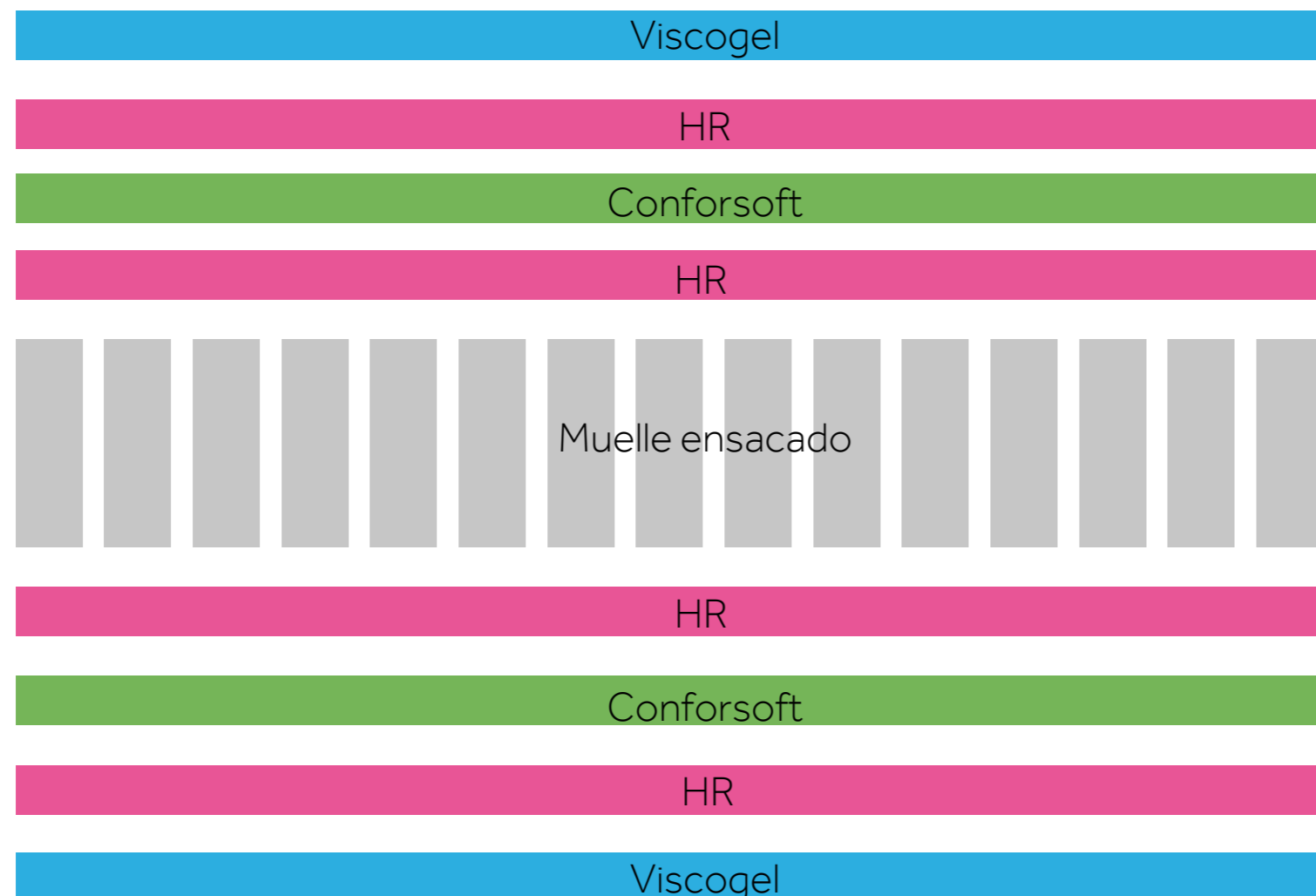


GROSOR

muelle ensacado + tejido fresh

# Mod. ARIA FRESH

## Composición



### Tapicería:

Este colchón incorpora la **tecnología de tela fresh** en la cara 1 para regular la temperatura de descanso correctamente y evitar pasar calor. Es un colchón a doble cara, con viscoelástica de alta calidad en ambos lados y un núcleo de muelles ensacados que otorga independencia de lechos y una gran transpirabilidad.


## CARACTERÍSTICAS



MEJORA EL DESCANSO  
EN PAREJA



DOBLE CARA



MUELLE ENSACADO



TERMORREGULACIÓN



TRANSPIRABLE




VISCO GEL



GROSOR



Mod.  
**LICEO**



ADAPTABLE



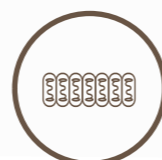
TERMORREGULACIÓN



TRANSPIRABLE



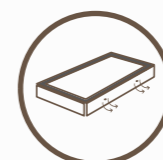
MUY RESISTENTE



MUELLE ENSACADO



DOBLE CARA



MARCO



ANTIÁCAROS

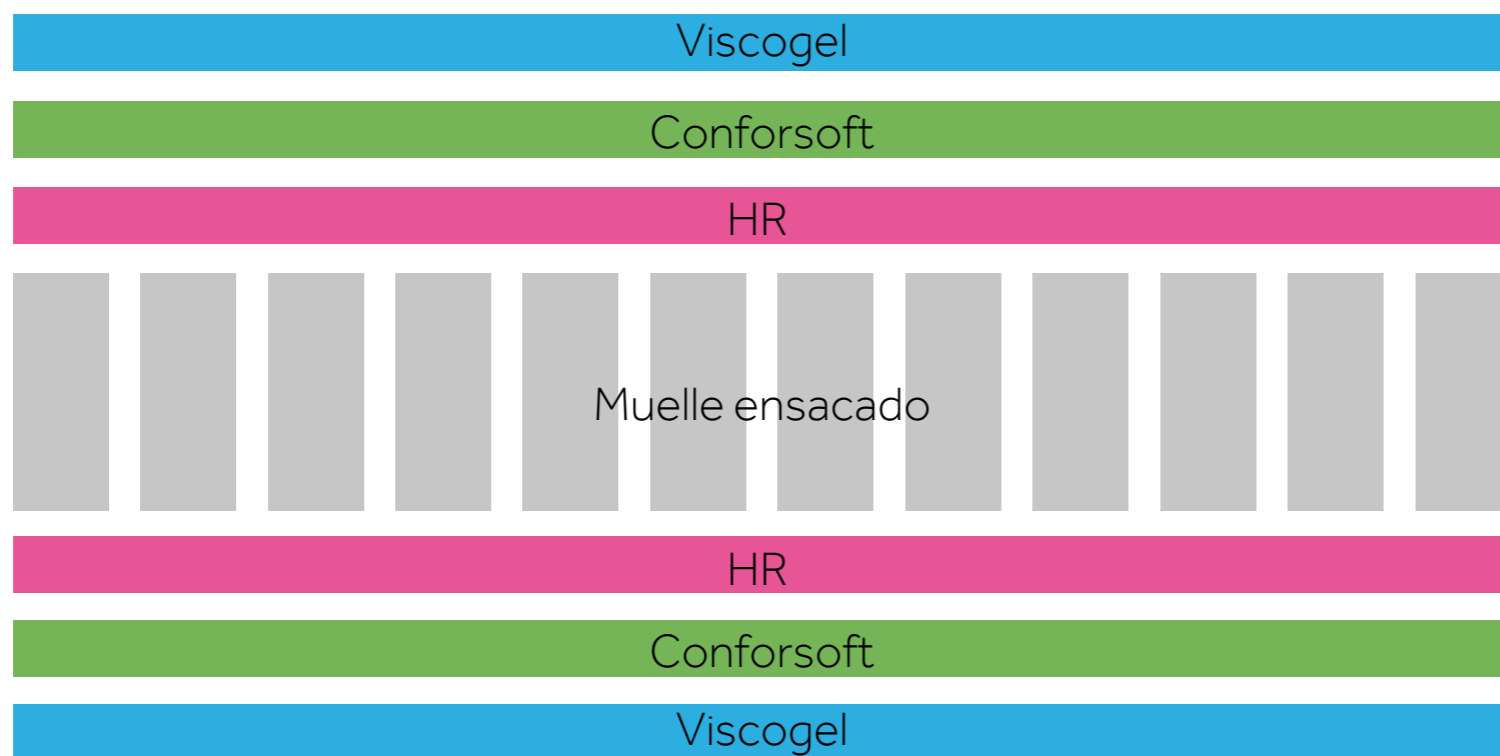


GROSOR

muelle ensacado + viscoelástica

# Mod. LICEO

## Composición



### Observaciones:

Las cualidades de un colchón premium de adulto son las que componen este modelo. El colchón Liceo es un modelo resistente y de altas prestaciones que mejora el crecimiento y desarrollo de niños y adolescentes. Porque cuidar su descanso es invertir en su desarrollo.

## CARACTERÍSTICAS



ADAPTABLE




TERMORREGULACIÓN



TRANSPIRABLE



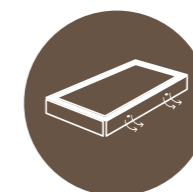
MUY RESISTENTE



MUELLE ENSACADO



DOBLE CARA



MARCO



ANTIÁCAROS



16/24  
cm

GROSOR